

Empresa: Comissão de Melhoramento de Casal de Cinza

PRESTAÇÃO DE CONTAS


Ano: 2015

Mês: Dezembro

Observações: Fim de Ano

unidade monetária: Euro

Handwritten signatures and initials, including a large signature and the initials 'J.M.' and 'H.C.'.



Identificação da entidade
EXERCÍCIO DE 2015

INTRODUÇÃO

A **Comissão de Melhoramento de Casal de Cinza**, NIF.504994336, é uma I.P.S.S, constituída em 1998-06-08, tendo sede em Casal de Cinza Guarda, exercendo a ACT. APOIO SOCIAL PARA PESSOAS IDOSAS, SEM ALOJAMENTO. Encontra-se registada na Conservatória do Registo Comercial de Guarda, sob a Matricula n.º504994336 e com o Capital Social de 0 euros.

Referencial contabilístico

Enquadramento

As demonstrações financeiras do exercício foram preparadas, em todos os seus aspectos materiais, em conformidade com as disposições do regime da normalização contabilística para as Entidades do Sector não Lucrativo (NCRF-ESNL) aprovado pela Portaria 108/2011 de 14 de Março, que aprova os modelos de Demonstrações Financeiras a apresentar pelas entidades que aplicam o ESNL.

Indica-se em seguida as contas do balanço e da demonstração dos resultados cujos conteúdos não são comparáveis com os do exercício anterior:

[Handwritten signatures and initials]

Adopção pela primeira vez das NCRF-ESNL

Principais políticas contabilísticas

Bases de mensuração usadas na preparação das DFs

a) Activos Intangíveis:

Os activos intangíveis foram mensurados inicialmente pelo seu custo, tendo sido aplicado nas mensurações subsequentes o modelo do custo.

b) Activos fixos tangíveis:

A mensuração inicial dos activos fixos tangíveis baseou-se no método do custo. A mensuração subsequente baseou-se no modelo do custo.

As depreciações destes activos são calculadas segundo o método das quotas constantes definidas na Portaria 737/81, de 29 de Agosto para bens adquiridos antes de 1 de Janeiro de 1989, no Decreto Regulamentar 2/90 de 12 de Janeiro para bens adquiridos entre 1 de Janeiro de 1989 e 31 de Dezembro de 2009 [e/ou] no Decreto Regulamentar 25/2009 de 14 de Setembro para bens adquiridos após 1 de Janeiro de 2010, que se consideram representarem satisfatoriamente a vida útil estimada dos bens.

O processo de depreciação inicia-se no começo do exercício em que o respectivo bem entrou em funcionamento.

c) Propriedades de investimento:

Foi aplicado o modelo de mensuração do custo.

d) Locação financeira:

Não aplicável

e) Inventários:

Os inventários foram mensurados pelo método do custo. Foi usado o sistema de inventário intermitente.

f) Saldos e Transacções em moeda estrangeira



Todos os activos e passivos expressos em moeda estrangeira são convertidos para euros utilizando-se as taxas de câmbio vigentes à data do balanço.

As diferenças de câmbio resultantes da liquidação de itens monetários ou do relato de itens monetários da empresa a taxas diferentes das que foram inicialmente registadas durante o período, ou relatadas em demonstrações financeiras anteriores, são reconhecidas nos resultados do período.


Activos fixos tangíveis

Divulgações gerais

A mensuração inicial dos activos fixos tangíveis baseou-se no método do custo. A mensuração subsequente baseou-se no modelo do custo. As depreciações destes activos são calculadas segundo o método das quotas constantes definidas na Portaria 737/81, de 29 de Agosto para bens adquiridos antes de 1 de Janeiro de 1989, no Decreto Regulamentar 2/90 de 12 de Janeiro para bens adquiridos entre 1 de Janeiro de 1989 e 31 de Dezembro de 2009 [e/ou] no Decreto Regulamentar 25/2009 de 14 de Setembro para bens adquiridos após 1 de Janeiro de 2010, que se consideraram representarem satisfatoriamente a vida útil estimada dos bens.

O processo de depreciação inicia-se no começo do exercício em que o respectivo bem entrou em funcionamento.

Apresenta-se, no quadro seguinte, um resumo da valorização das várias classes de activos fixos tangíveis:



Valorização das várias classes

Classe de activos \ Valores apurados	Terrenos e recursos naturais							Edifícios e outras construções		Equip. básico	Equip. de transporte	Equip. administrativo	Ferramentas e Utensílios	Outros activos fixos tangíveis	
	Valor bruto escriturado	Amortização acumulada	Aquisições	Alienações	Activos classificados como deitados p/ venda	Amortização do período	Revalorizações	Outras alterações	Valor bruto escriturado	Amortização acumulada					
Inicio do período	211 946,72	(154 528,69)				(4 238,93)		211 946,72	(158 767,62)	37 755,72	(37 335,08)	27 092,69	(27 092,69)	978,89	
Período						(52,58)		37 755,72	(37 387,66)		299,00			1 277,89	
Fim do período															



Inventários

Políticas contabilísticas e forma de custeio usada


Os inventários foram mensurados pelo método do custo. Foi usado o sistema de inventário intermiente. Inventário Final – 882,00 euros.



Decomposição dos Gastos:

62	Fornecimentos e serviços externos	388,66	14.916,36	25,66	14.890,70
62.2	Serviços especializados	98,40	4.842,52		4.842,52
62.2.1	Trabalhos especializados	98,40	2.431,95		2.431,95
62.2.1.2	Trab.Especial.c/IVA n/Dedutiv.	98,40	2.431,95		2.431,95
62.2.2	Publicidade e propaganda		25,00		25,00
62.2.2.2	Public.Prop.c/IVA n/Dedutivel		25,00		25,00
62.2.4	Honorários		1.380,61		1.380,61
62.2.4.1	Honorários de Colaboradores		1.380,61		1.380,61
62.2.4.1.2	Honor.Colab.c/IVA n/Dedutivel		1.380,61		1.380,61
62.2.6	Conservação e reparação		1.004,96		1.004,96
62.2.6.1	Conserv.Rep.Equip.Transporte		440,59		440,59
62.2.6.1.2	Cons.Rep.Eq.Tr.E c/IVA n/Ded.		440,59		440,59
62.2.6.2	Conserv.Rep.Equip.Bas.Instal.		564,37		564,37
62.2.6.2.2	Cons.Rep.Eq.Bas.c/IVA n/Dedut.		564,37		564,37
62.3	Materiais		235,35		235,35
62.3.3	Material de Escritório		235,35		235,35
62.3.3.2	Mat.Escrif.c/IVA n/Dedutivel		235,35		235,35
62.4	Energia e fluidos	239,90	6.894,76		6.894,76
62.4.1	Electricidade		1.595,76		1.595,76
62.4.1.2	Electric.c/IVA n/Dedutivel		1.595,76		1.595,76





FABIGESTÃO

Consultadora Econômica e Fiscal, Ltda.

62.4.2	Combustíveis	239,90	5.039,81	5.039,81		
62.4.2.3	Gas	79,90	1.039,70	1.039,70		
62.4.2.3.2	Gas c/IVA Ñ Dedutível	79,90	1.039,70	1.039,70		
62.4.2.9	Outros Combustíveis	160,00	4.000,11	4.000,11		
62.4.2.9.2	Out. Combust. c/IVA n/ Dedutível	160,00	4.000,11	4.000,11		
62.4.3	Água		249,19	249,19		
62.4.3.2	Água c/ IVA Ñ Dedutível		249,19	249,19		
62.6	Serviços diversos	50,36	2.928,07	2.928,07		
62.6.2	Comunicação	50,36	484,49	484,49		
62.6.2.2	Telefones	50,36	484,49	484,49		
62.6.2.2.2	Telefones c/IVA n/ Dedutível	50,36	484,49	484,49		
62.6.3	Seguros		25,66	229,03		
62.6.3.01	Seguro-Automóveis		25,66	25,66		25,66
62.6.3.05	Seguro-Redeiro		198,46	198,46		
62.6.3.11	Seguro-Accidentes Pessoais		22,91	22,91		
62.6.3.99	Seguro-Outros		33,32	33,32		
62.6.7	Limpeza, higiene e conforto		1.209,45	1.209,45		
62.6.7.2	Limp.-Hig.-Conf. c/IVA n/ Dedutível		1.209,45	1.209,45		
62.6.8	Outros serviços		1.005,10	1.005,10		
62.6.8.01	Materiais para Embalagens		30,00	30,00		
62.6.8.01.2	Mat.Embalag. c/IVA n/ Dedutível		30,00	30,00		
62.6.8.08	Outros Serviços		924,10	924,10		
62.6.8.08.2	Out. Serviços c/IVA n/ Dedutível		924,10	924,10		







62.6.8.09	Outros Fornecimentos				51,00			51,00
62.6.8.09.2	Out.Fornecim.c/IVA n/Dedutível				51,00			51,00

Custos com o Pessoal

63	Gastos com o pessoal	10.584,74	5.376,28	42.000,64	5.567,54	36.433,10
63.2	Remunerações do Pessoal	8.721,26	4.455,26	34.496,52	4.646,52	29.850,00
63.2.1	Remunerações Escritório	8.721,26	4.455,26	34.496,52	4.646,52	29.850,00
63.2.1.1	Ordenados Administrativos	4.266,00	2.132,00	27.719,00	2.132,00	25.586,00
63.2.1.4	Subsídio de Férias	2.132,00	2.132,00	4.264,00	2.132,00	2.132,00
63.2.1.5	Subsídio de Natal	2.132,00		2.132,00		2.132,00
63.2.1.7	Subsídio de Alimentação	191,26	191,26	382,52	382,52	
63.5	Encargos sobre Remunerações	1.863,48	921,02	7.429,12	921,02	6.508,10
63.5.1	Encargos Administrativos	1.863,48	921,02	7.429,12	921,02	6.508,10
63.8	Outros gastos com o pessoal			75,00		75,00
63.8.9	Outros Custos com o Pessoal			75,00		75,00
63.8.9.4	Out.Cust.Pess.Iseentos			75,00		75,00








Rédito - Ganhos

Políticas contabilísticas adoptadas para o reconhecimento do rédito
Políticas contabilísticas adoptadas para o reconhecimento do rédito incluindo os métodos adoptados para determinar a fase de acabamento de transacções que envolvem a prestação de serviços.

...

Prestação de serviços a Utentes: - **29 803,80 €**



Subsídios do Governo

Divulgação

Subsídios do I.G.F.S.S


Divulgação

Devem ser divulgados os assuntos seguintes:

a) A natureza e extensão dos subsídios do Governo reconhecidos nas demonstrações financeiras;

Os montantes dos subsídios são referentes a acordos com a Segurança Social no montante de - **40 356,24 €**

- b) Subsídio de outras Instituições (I.E.F.P) - **0,00 €**
- c) Restituição de Impostos - **0,00 €**
- d) Donativos - **300,00 €**
- e) Junta de Freguesia de Casal de Cinza - **750,00 €**
- f) Consignação IRS de 2014 - **626,81**



FABIGESTÃO

Consultadora Económica e Fiscal, Lda.


Demonstração de Resultados

DEMONSTRAÇÃO DOS RESULTADOS POR NATUREZAS (Modelo para ME)

De Janeiro até Dezembro

Montantes expressos em EURO

RUBRICAS	NOTAS	PERÍODOS	
		2015	2014
RENDIMENTOS E GASTOS			Ano Completo
Vendas e serviços prestados.....		29 803,80	
Subsídios a exploração.....		41 106,24	
Variação nos inventários da produção.....			
Trabalhos para a própria entidade.....			
Custo das mercadorias vendidas e das matérias consumidas.....		(15 780,10)	
Fornecimentos e serviços externos.....		(14 890,70)	
Gastos com o pessoal.....		(36 433,10)	
Imparidade (perdas/reversões).....			
Provisões (aumentos/reduções).....		1 050,09	
Outros rendimentos e ganhos.....		(456,96)	
Outros gastos e perdas.....			
Resultados antes de depreciações, gastos de financiamento e impostos		4 389,27	
Gastos/reversões de depreciação e de amortização.....		(4 328,89)	
Resultado operacional (antes de gastos de financiamento e impostos)		60,38	
Juros e rendimentos similares obtidos.....			
Juros e gastos similares suportados.....			
Resultado antes de impostos		60,38	
Imposto sobre o rendimento do período.....			
Resultado líquido do período		60,38	
		.00	



O resultado Líquido do Exercício positivo da Instituição foi de **60,38 €**



Impostos sobre o rendimento

Divulgação

A Instituição em relação ao ano transacto, conseguiu melhorar os seus resultados, passando de um resultado negativo de 3 386,20 euros em 2014, para um resultado positivo em 2015. Embora o resultado apresentado seja muito baixo, notou-se uma forte preocupação na racionalização dos gastos apresentados. Pese embora o valor das mensalidades ter baixado de 31 575,90 em 2014, para 29 803,80 em 2015, devido a saída de utentes, o decréscimo foi compensado com o consequente decréscimo no consumo de géneros alimentares.

Isabel Raiva Rats Rantino Tânia
Vitor Manuel Marques Bicalho
Luís de Lencastre Pereira
Aécio Alexandre Rodrigues da Costa Pereira
Agostinho Marques Tóris

